



# 1. HILFE DURCHFLUSSZYTOMETRIE WIR BRINGEN SIE 2022 IN FLOW

Zellen charakterisieren?  
Signalwege untersuchen?  
Proliferation, Zellzyklus & Apoptose  
messen?  
Und das auch noch im Multiplex-Format!?!  
**Ich brauch' euren Flow!**




Keine Panik. Schau  
dir zum Einstieg  
gerne ein **Video**  
dazu an.

Wow! Kann ich das  
auch irgendwo  
nachlesen?




Klar. Es gibt von  
Experten erstellte  
**Guidelines**.

Und wo finde ich Informationen  
zu **Markern**, **Protokollen** und  
**Puffern** oder den **Geräten**?



Hier hast du eine  
tolle **Übersicht** dazu!

Na dann:  
**Frohes Neues Jahr!**



Wenn das nicht  
reicht, **frag** doch  
das Team der **ZSA**!